

# 現 渡 し (両 替)

「現受渡し」とは、預け入れている保証金の通貨の種類を換える取引（両替）のことです。本マニュアルでは「現受渡し」を両替の内容に応じて、“現受け”、“現渡し”に分けて解説いたします。

“現渡し”（左表記通貨から右表記通貨へ交換）



“現受け”（右表記通貨から左表記通貨へ交換）

## 現受渡しの主な流れ

（余裕をもってお手続きください）

【約5営業日】

- 【STEP1】 両替する通貨の総代金の入金
- 【STEP2】 取引システムログイン
- 【STEP3】 対象通貨を売る・現受渡し（両替）実行
  - ▶ 2営業日後NYクローズ
- 【STEP4】 現受渡し（両替）完了後、出金依頼
- 【STEP5】 お客様銀行口座着金

本マニュアルでは【STEP1】から【STEP4】の流れを解説します。

## 【STEP1】両替する通貨の総代金の入金

まずは、両替前通貨で総代金をご入金ください。お客様の取引口座へご入金反映後、新規注文、現受渡し（両替）を実行します。

両替前		両替後		必要な手続き			
通貨	最低単位		通貨	新規注文		現受渡し	
米ドル	1,000	→	日本円	...	米ドル/円	USD/JPY	売 現渡し
		→	スイスフラン	...	米ドル/スイスフラン	USD/CHF	
ユーロ	1,000	→	日本円	...	ユーロ/円	EUR/JPY	
		→	スイスフラン	...	ユーロ/スイスフラン	EUR/CHF	
		→	英ポンド	...	ユーロ/英ポンド	EUR/GBP	
		→	豪ドル	...	ユーロ/豪ドル	EUR/AUD	
		→	米ドル	...	ユーロ/米ドル	EUR/USD	
		→	豪ドル	...	豪ドル/円	AUD/JPY	
豪ドル	1,000	→	米ドル	...	豪ドル/米ドル	AUD/USD	
		→	NZドル	...	豪ドル/NZドル	AUD/NZD	
		→	日本円	...	英ポンド/円	GBP/JPY	
英ポンド	1,000	→	米ドル	...	英ポンド/米ドル	GBP/USD	
		→	スイスフラン	...	英ポンド/スイスフラン	GBP/CHF	
		→	日本円	...	カナダドル/円	CAD/JPY	
カナダドル	1,000	→	日本円	...	NZドル/円	NZD/JPY	
NZドル	1,000	→	米ドル	...	NZドル/米ドル	NZD/USD	
スイスフラン	1,000	→	日本円	...	スイスフラン/円	CHF/JPY	
シンガポールドル	1,000	→	日本円	...	シンガポールドル/円	SGD/JPY	
香港ドル	10,000	→	日本円	...	香港ドル/円	HKD/JPY	

### Link

外貨⇒日本円への両替（＝円転）は、最低単位未満の外貨の円転をお電話にて承ります。詳しくは [\[Q&A: 外貨を円に替えることはできますか\]](#) をご参照ください。

ご資金は銀行振込となります。振込先情報は以下にてご確認ください。

### ■取引システム

[上田ハーローFX PC] (PC対応)



### ■口座開設通知時郵送書類



### ■ホームページ

>商品サービス>商品サービスのご案内>入出金>銀行入金

[http://www.uedaharlowfx.jp/beginner/service/service\\_03.html#payment02](http://www.uedaharlowfx.jp/beginner/service/service_03.html#payment02)

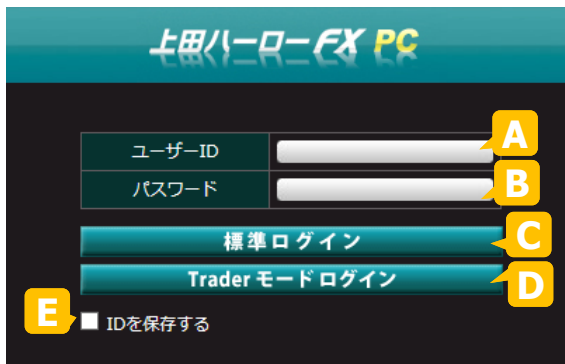


(郵送書類は未同封の場合が  
ございます。ご了承ください)

## 【STEP2】取引システムログイン

### 1. ユーザーIDとパスワードを入力し、ログイン

**Link** ▼「上田ハーローFX PC」ログインURL  
<https://ot.uedafx.jp/fxpro/>



**A** [ユーザーID] : お客様のユーザーIDを入力

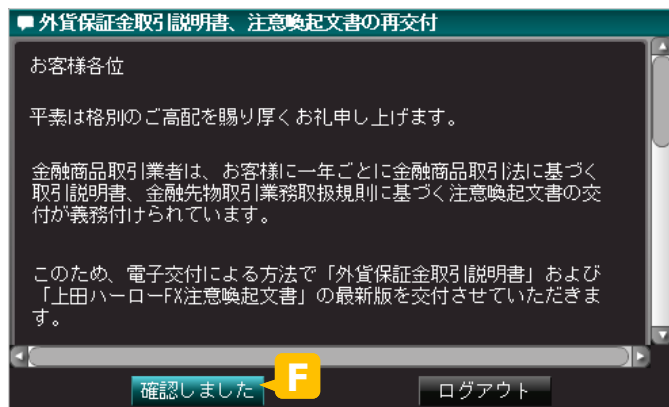
**B** [パスワード] : お客様のパスワードを入力

**C** [標準ログイン] : 標準モードログインはこちら。  
[今回はこちらをクリック](#)

**D** [Traderモードログイン] : Trader (簡易) モードログイン

**E** [IDを保存する] : チェックを入れますと、ユーザーID欄に入力したIDが保存され、入力の手間を省くことができます。PCを共有されている場合には、ユーザーIDの管理にご注意ください。

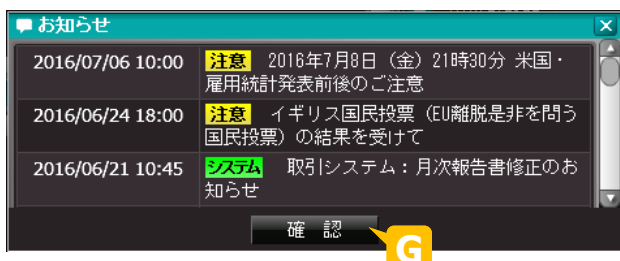
### 2. サービス利用同意書などのご確認



上田ハーローFX取引システムを初めてご利用になる方は、ログイン後に[サービス利用同意書]が表示されます。同意書にご同意いただいた方は[確認しました] **F** をクリックしますと、本システムをご利用いただけます。

またご利用開始後、定期的な「外貨保証金取引説明書、注意喚起文書の再交付」が表示されます。都度ご確認をお願いいたします。

### 3. お知らせご確認後、メイン画面へ



お知らせ画面が表示されます。弊社お取引、サービスに関する重要なお知らせが表示されますので、内容のご確認をお願いいたします。

[確認] **G** をクリックし、メイン画面へ進みます。

## 【STEP3】 対象通貨を売る・現受渡し（両替）実行

1.取引システムメイン画面にて、総代金のご入金反映を確認の上、新規注文



(1) [通貨内訳(C-6)]にて総代金の入金反映を確認



(2)新規注文画面にて対象通貨を売る



早急に両替を行いたい → [ 新規成行(A-1-1) ]

希望レートで両替を行いたい → [ 新規指値(A-2-1) ]

## ■新規成行(A-1-1)

現在値での注文は、[新規成行(A-1-1)]より操作を行います。取引金額などを指定してBid(売)レートをクリックすると発注、売ポジションを保有することになります。

**A** 新規成行(A-1-1)

新規成行 新規指値 新規OCO 設定

USD/JPY

Bid(売) 113.807

Ask(買) 113.815

45,523 必要保証金 45,526

C 取引金額 1 万 0 千 x25

D スリッページ  Off/成行  On

E 確認画面  表示  非表示

閉じる

**A** [新規成行]：新規成行注文時はこちらのタブを選択します。

**B** Bid(売)レート：レートクリックで売の新規注文を発注します。

**C** 取引金額：1千通貨単位（一部通貨ペアは1万通貨単位）で指定可能です。

**D** [スリッページ]：発注時にクリックした価格と実際の約定価格の間に価格差が生じる場合があります。この価格差が「スリッページ」です。注文の際、価格差を許容する場合はOnと許容幅を、許容しない場合にはOffを設定します。

Off / 成行：成行注文  
On：0.1～99.9pips(銭)

**E** [確認画面]：Bid(売)レート、Ask(買)レートをクリック後、確認画面が表示されますが、これを非表示とすることが可能です。非表示とした場合には、注文後の完了画面も表示されません。

## ■新規指値(A-2-1)

希望レートを指定する予約注文は、[新規指値(A-2-1)]より操作を行います。取引金額などを指定して[確認画面へ]をクリックすると発注、成立条件を満たすと注文が約定し、売ポジションを保有することになります。

**A** [新規指値]: 新規指値注文時はこちらのタブを選択します。

**B** [売買種別]: [売]を選択します

**C** [取引金額]: 1千通貨単位（一部通貨ペアは1万通貨単位）で指定可能です。

**D** [新規モード]: [指値][逆指値][トリガトレール]の中からお選びください。

指値: 現在値より有利レートで注文する方法  
逆指値: 現在値より不利なレートで注文する方法  
トリガトレール: 現在値より有利レートで指定したトリガ価格に到達したらトレールが発動する注文方法

詳しくはFXPC操作マニュアルをご覧ください。

**E** [価格]  
初期値: 現在値 +/- 50pips(50銭)  
受付範囲: 現在値 +/- 0.1~2000pips (0.1銭~20円)  
※トリガトレール選択時はトレール値幅を指定

**F** [期限処理]: 有効期限を設けた場合、期限到来時にどのような処理を行うかを指定します。

なし: 期限到来時の処理を定めない  
取消: 指値、逆指値、トリガトレール注文の取消  
指成: 指値、逆指値、トリガトレール注文の取消と成行発注（スリッページ設定なし）

**G** [有効期限]  
なし: 期限なし  
当日: 発注当日のNYクローズまで  
週末: 発注週末のNYクローズまで  
指定: 希望時間まで  
期限前に注文約定、お客様自身での取消、強制取消となった場合にはその時点まで有効です。



### ご注意ください

新規逆指値、トリガトレール注文は、注文の執行を最優先するため、指定価格より不利な価格で約定するリスクがあります。ご了承の上でのお取引をお願いいたします。

**H** [リミット系]・[ストップ系]  
[Off]を指定します。

**I** [注文内容確認画面へ]: 最後にこちらをクリックして注文します。

### 3. 現渡しの実行

[ポジション一覧(C-4)] 内に約定した新規注文情報が表示されます。約定した新規注文は“ポジション”と呼ばれます。該当ポジション行の[決済] **A**、[現受渡し] **B** の順にクリックします。



通貨ペア	売買	約定価格	取引金額	評価損益	決済	リミット系	ストップ系
USD/JPY	売	113.813	10,000		決済	-	-

約定した新規注文="ポジション"  
と呼ばれます




USD/JPY	
対象ポジション	売 113.813
金額	10,000
受渡金額	1 万 0 千
出金額	USD 10,000
入金額(手数料別)	JPY 1,138,130
受渡日	2017/11/10 NYクローズ後



**A** [受渡金額]: 対象ポジションの取引金額が表記されています。この金額を上限として受付いたします。

**B** [出金額]: 両替前通貨の種類と金額が表示されます。(手数料別)

**C** [入金額]: 両替後通貨の種類と金額が表示されます。(手数料別) 

**D** [受渡日]: 現受渡し(両替)完了日。日付は、現受渡し実行の2営業日後です。

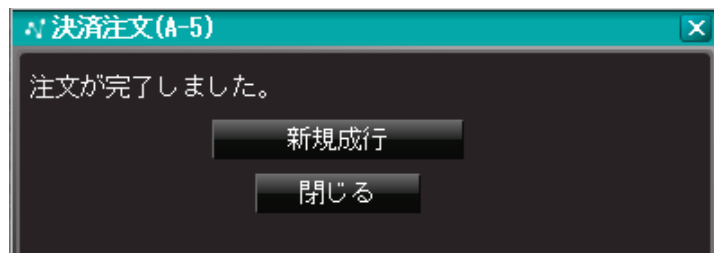
**E** [確認画面へ]: こちらをクリックして注文します。

**F** [注文する]: 内容確認の上お間違いがないようであれば、[注文する]をクリックすると、注文が完了します。




※現受渡し手数料は、1通貨あたり10pips (10銭) です。

例: 1万米ドル両替時の手数料は1,000円  
(10000米ドル×0.1 (10銭) =1000円)




**ご注意ください: 手数料について**

通常、現受渡しの際は、現受渡し手数料を頂戴しています。

現受渡し手数料 現受け: 約定新規価格 + 10ポイント[10銭]  
現渡し: 約定新規価格 - 10ポイント[10銭]

なお、キャンペーン実施などにより、手数料が変更または無しとなる場合もございます。



#### 4. 現渡しの確認

##### ■現渡し直後 ~ 受渡日到来前

[通貨内訳(C-6)] > [受渡し代金] をクリックすると、[現受渡し履歴(C-8)]が表示されます。

通貨内訳(C-6)

預かり金残高	3,000,000	
日本円	3,000,000	受渡し代金 1,137,130
米ドル	0.00	
ユーロ	0.00	
豪ドル	0.00	

現受渡し履歴(C-8)

通貨ペア 全て 期間 指定 売買 全て 種別 現受渡し ページ 1

2017/11/08 ~

注文番号	通貨ペア	取引種別	売買	取引金額	約定新規	約定決済	受渡日
2	USD/JPY	現受渡し	売	10,000	113.813	113.713	2017/11/10

A B C ⚠

##### ■現渡し直後 ~

[約定履歴(C-8)] > 種別[現受渡し] の手順でも同様に確認可能です。

約定履歴(C-5)

通貨ペア 全て 期間 指定 売買 全て 種別 現受渡し 取引金額合計

2017/11/01 00:00 ~ 2017/12/01 00:00 決済損益合計

注文番号	通貨ペア	取引種別	売買	執行条件	取引金額	約定新規	約定決済
2	USD/JPY	現受渡し	売	現受渡し	10,000	113.813	113.713

0 スワップ合計 A B

売買損益	スワップ	約定日時	受渡日
0	0	2017/11/08 14:55:48	2017/11/10

C ⚠

**A** [約定新規]: 約定新規価格

**B** [約定決済]: 現受渡し (両替) 価格。[約定新規]+現受渡し手数料です。

**C** [受渡日]: 現受渡し (両替) 完了日。日付は、現受渡し実行の2営業日後です。

#### ⚠ ご注意ください: 受渡日について

受渡日は現受渡し (両替) 完了日、現受渡し実行日の2営業日後です。この営業日の「NYクローズ」後に現受渡しが完了します。「NYクローズ」とは、一日の営業日の区切りとなる時間で、米国ニューヨーク現地17時です。日本時間では、翌日の朝7時または朝6時です。米国東部標準時間との時差により時間が異なります。米国東部標準時間期間中は朝7時、米国東部夏時間期間中は朝6時です。

例: 11/10 NYクローズ = 日本時間 11/11朝7時

Link 詳細は [\[取引時間の定義\]](#) をご参照ください。

## 【STEP4】 現受渡し（両替）完了後、出金依頼

1. [通貨内訳(C-6)]にて対象通貨の反映を確認します。

通貨	残高	受渡し代金
日本円	4,137,130	0
米ドル	0.00	
ユーロ	0.00	
豪ドル	0.00	
英ポンド	0.00	
ニュージーランドドル	0.00	
カナダドル	0.00	
スイスフラン	0.00	
香港ドル	0.00	
シンガポールドル	0.00	

保証金としての預け入れを継続する場合には、以上で手続き完了です。

なお、外貨での預け入れの場合には、現在値で円換算されます。

2. 出金をご希望の場合には、[出金依頼(D-2)] **A**にて対象通貨の出金依頼を行います。



**B** [通貨]：通貨を指定します。

**C** [出金額]：上部[出金可能額]の範囲内で、出金が可能です。

**D** [出金先口座]：ご登録銀行口座への出金の場合は上段を指定します。上田ハーローFX口座を複数お持ちで、別のFX口座へ振り替える場合には[口座振替]を指定します。

**E** [確認画面へ]：こちらをクリックし、確認画面へ進みます。

**F** [依頼する]：最後にこちらをクリックして出金依頼受付です。



### ご注意ください：出金にかかる時間

出金通貨の種類により、弊社での取扱い時間が異なります。余裕を持ったお手続きをお願いいたします。

[Link](#) 詳細は [\[Q&A：出金手続き完了までの時間\]](#) をご参照ください。

<ご注意事項>

取引開始にあたってはリスク・取引内容などを十分ご確認の上、ご自身の判断にてお取引ください。

外貨保証金取引は元本・収益を保証するものではなく、為替や金利の変動等により損失が生じることがあります。

また、お客様が預託した保証金以上のお取引が可能のため、為替相場や金利の変動等により預託した保証金以上の損失が生じる可能性があります。

当社が提示する為替レートおよびスワップポイントは売値と買値に差額があります。

取引手数料は無料。（ただし現受渡しは10ポイント）、必要保証金は、個人25：取引の額（想定元本）の4%、個人3：取引の額（想定元本）の30%、法人One：取引の額（想定元本）に金融商品取引業等に関する内閣府令第117条第27項第1号に規定される定量的計算モデルを用いて毎週算出される為替リスク想定比率を乗じた額です。必要保証金額は一定ではなく為替レートにより変動します。ポジション形成時のレバレッジは個人25で最大25倍、個人3で最大約3.3倍、法人Oneは上記で毎週算出される為替リスク想定比率に基づいたレバレッジが最大倍率です。

上田ハーロー株式会社

金融商品取引業 登録番号：関東財務局長（金商）第249号

加入協会：（一社）金融先物取引業協会（会員番号第1505号）

ホームページ：<http://www.uedaharlowfx.jp/>

お問合せフォーム：<https://entry.uedaharlowfx-trade.jp/contact/>

TEL：03-5207-8639 / フリーダイヤル：0120-860-396